



Route description per car:

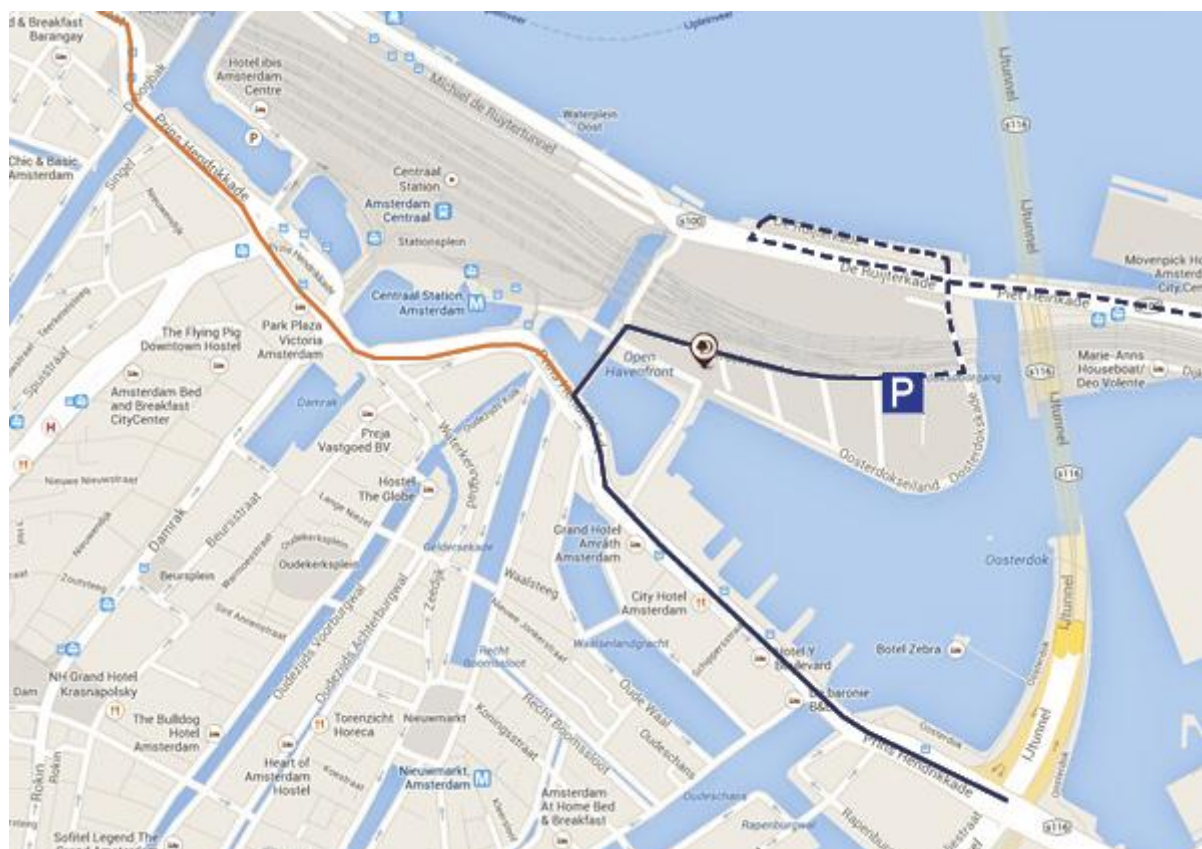
DoubleTree by Hilton Amsterdam Central Station

Oosterdoksstraat 4
1011 DK Amsterdam
The Netherlands

Tel: +31 (0)20 530 0800

Email: amscs.info@hilton.com

Website: Amsterdam.doubletree.com



- | | | |
|----------------------|---|---|
| Blue line: |  | Route from the IJtunnel |
| Orange line: |  | From Den Haag – Rotterdam – Schiphol (A4) |
| Dotted line : |  | Route from Utrecht (A2): |

Navigation Devices

Oosterdok Street 4 is not mentioned in the navigation devices. Please use the postcode of the DoubleTree by Hilton Amsterdam Central Station (1011 DK). TomTom Coordinates: 52.377243,4.903979



From the IJtunnel/S116:

From the IJtunnel – you turn right, on the Prins Hendrikkade (750m). Second exit to the right, to the Oosterdokskade and then take the first right. Then you drive straight 200 meters and you arrive at the main entrance of the DoubleTree by Hilton Amsterdam Centraal Station.

From Den Haag – Rotterdam – Schiphol (A4)

At the end of the A4 take the exit A10 west direction Centrum / Zaandam. Take exit IJmuiden and merge to transformatorweg/S102 to the Centre (3.1 km). Follow the road to Westerkeersluisbrug/S100 (1.2 km). Before the bridge turn right at the traffic lights onto the Houtmankade. Then turn left at the first traffic onto William Bridge and then left again at the first traffic light upon the Haarlemmertuinenstraat. Then take the first traffic light right and keep going straight towards to the Prins Hendrikkade. At the sixth traffic light turn left onto the bridge to the Oosterdokskade. Take the first right. After 200 meters you come to the main entrance of the DoubleTree by Hilton Amsterdam Centraal Station.

Coming from Utrecht (A2)/A1 Amersfoort:

At the end of the A2, keep right. Take exit Den Haag-Knooppunt Amstel and merge onto the A10 Southern Ring (direction S114). Then take the exit Zeeburg (S114). At the end of the road at the traffic lights left, the IJburglaan towards Zeeburg/Artis. Follow this road through the Piet Hein tunnel (± 3km). After the Piet Heintunnel turn right at the traffic lights following the Piet Hein Kade, towards Central Station. Turn right at the fifth traffic light. After passing the 'Muziekgebouw aan 't IJ) in the direction of the Oosterdokseiland. The road runs along the water and turns right after the second overpass into the Oosterdoksstraat. At your left hand you will find the entrance of the Oosterdok Parking Garage. Arriving in the garage follow the signs hotel and take the elevator to the ground floor.

From the Center

Drive from the Dam square towards Central Station. At the end of Damrak turn right onto Prins Hendrikkade. Follow this road until the second traffic light and turn left onto the bridge and take the first right. After 500 meters you come to the main entrance of the DoubleTree by Hilton Amsterdam Centraal Station. (See blue line on the map).

Directions to Oosterdok Parking Garage from hotel

You can park in the parking garage [Parking Centrum Oosterdok](#) (This is a public parking and does not belong to the hotel, subject to the rates of Amsterdam Center). Please follow the street further on (Oosterdoksstraat) and after 500 meters you will find the entrance of the Oosterdok Parking Garage on your right-hand-side.

In the garage you follow the signs "Hotel". After parking your car you can take the elevator or stairs to the ground floor. You will find the entrance of the hotel directly at you left hand side. Address: Parking Oosterdok, Oosterdoksstraat 150, 1011 DK Amsterdam. For more detailed information: www.parkingcentrumoosterdok.nl

Ticket machine

The ticket machine is located on the ground floor, in the hallway around the corner next to the stairs – elevator entrance outside the hotel.



Route description per train:

DoubleTree by Hilton Amsterdam Central Station

Oosterdoksstraat 4

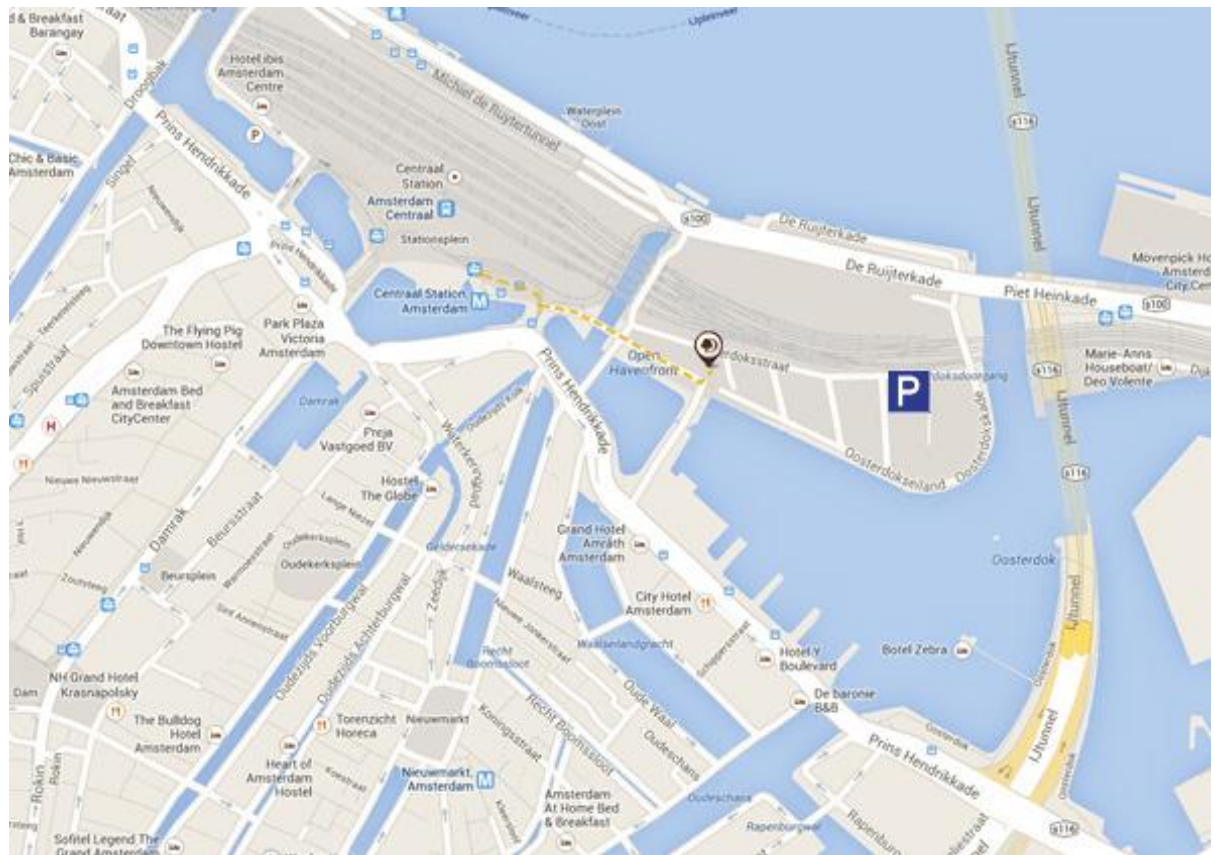
1011 DK Amsterdam

The Netherlands

Tel: +31 (0)20 530 0800

Email: amscs.info@hilton.com

Website: Amsterdam.doubletree.com



----- By foot from Amsterdam Central Station (East exit)

Train information

Schiphol station is situated directly below the airport. You can pick up a free baggage trolley from the platform. Via Schiphol Plaza, you can walk straight to the departure or arrival hall.

The direct trains to Amsterdam Central Station run about every 15 minutes between 7.00 AM to 12.00 PM from platform 1 and 2. Direct trains run mostly from the first 2 platforms.

For the most optimal travel advice please check: before your arrival

<http://www.ns.nl/en/travellers/home>.



Train tickets

Train tickets for domestic travel are available from the yellow ticket machines near the platforms at Schiphol Plaza. [Buy your train tickets online](#) or at Schiphol airport in the Yellow/Blue NS ticket machines. Staff at the ticket offices will also be able to provide you with train departure information. One-way journey 2nd class will cost: €4.00 1st class one way journey costs you approximately €8.00

Incidentally, did you know that you can also purchase your train ticket well in advance? You can either buy one from a ticket machine or ask for a ticket without a date at one of the NS-service desks. It is possible to do so for both the outward and return journey. All you have to do on the day of travel is stamp your ticket at a machine on one of the platforms.

Night train

If you are departing/arriving at night or in the early morning, the [NS night](#) network could be the answer. The night trains travel once an hour between Utrecht CS - Amsterdam CS - Schiphol - Leiden CS - Den Haag CS - Delft and Rotterdam CS and vice versa. If it is not possible for you to travel by night train, then why not take a look at the service provided by Schiphol Travel Taxi. For more travel information see:

<http://www.schiphol.nl/Travellers/ToFromSchiphol/PublicTransport/ByTrainDomestic.htm>

Arrived at Centraal Station

Arriving at Central Station take the City Side exit to the left. Follow the signs for `Route Oosterdok` you will immediately face the hotel. Pass the bus station, cross the road and then the hotel is on your left hand side in front of you. Please walk along the hotel and you will find an entrance on both sides.

By Taxi

A Taxi can be handy when travelling to and from the airport, late at night when the trams have stopped running or when you're running late. Depending on the traffic during peak times, however, public transport may get you there even quicker. In case you prefer to take a Taxi, you follow the Taxi Signs at the airport, and we would like to advise you, to only make use of the official taxis. Prices vary between €40.00 and €60.00. If you would like to make a pre arrival transportation arrangement please let us know. You can contact [Schiphol Travel Taxi](#) (with online booking service) Telephone: +31 20-653 1000.



Routebeschrijving per auto

DoubleTree by Hilton Amsterdam Centraal Station

Oosterdoksstraat 4

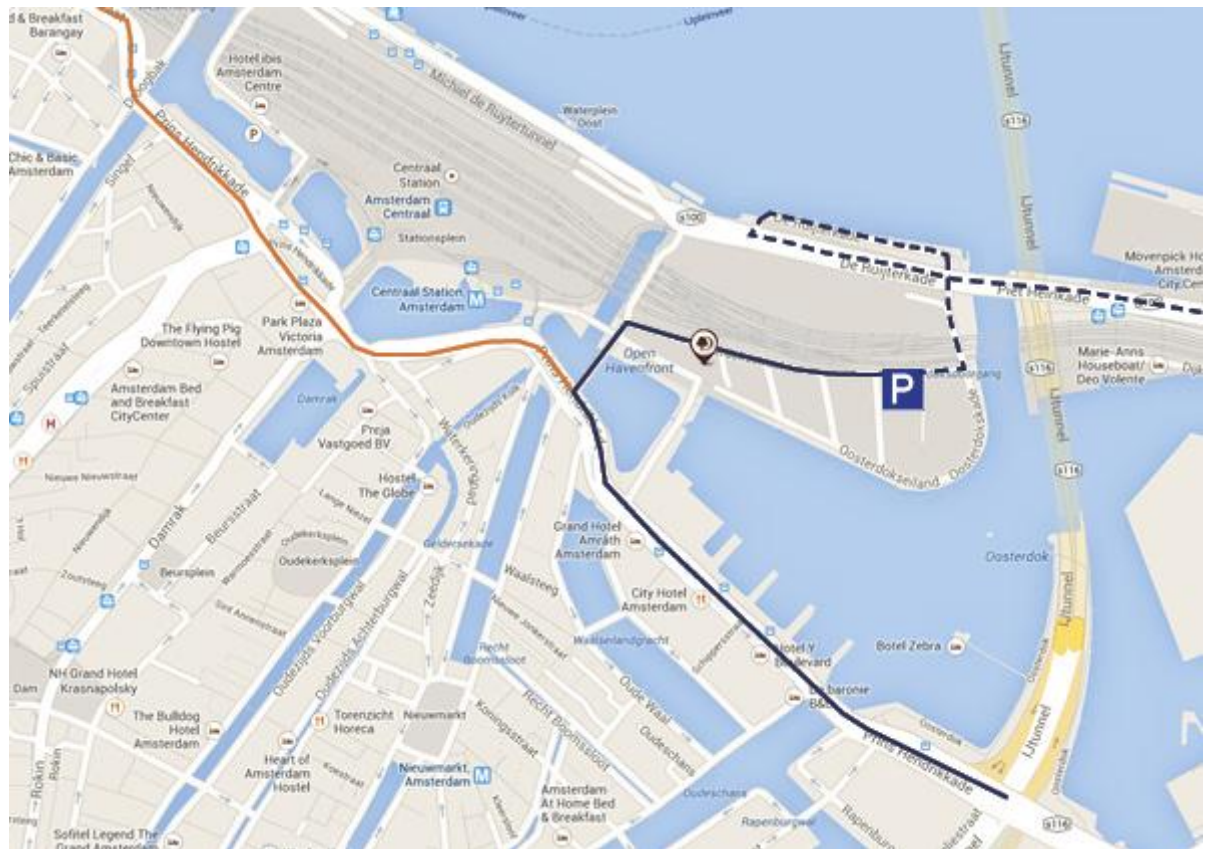
1011 DK Amsterdam

The Netherlands

Tel: +31 (0)20 530 0800

Email: amscs.info@hilton.com

Website: Amsterdam.doubletree.com



Blaue lijn:



Route vanuit de IJtunnel/S116

Oranje lijn:



Route vanuit richting Den Haag – Rotterdam



Schiphol (A4)

Gestippelde lijn:

Vanuit richting Utrecht A2/A1 Amersfoort

Navigatietoestellen

Oosterdoksstraat 4 staat niet in de navigatietoestellen vermeld. Gebruik daarvoor de postcode van het DoubleTree by Hilton Amsterdam Centraal Station (1011 DK). GPS : 52.377243, 4.903979



Vanuit de IJtunnel/ S116

Vanuit de IJtunnel - rechts de Prins Hendrikkade op, na 750 meter, direct na het 2^e stoplicht neemt u de afslag naar rechts de "nieuwe brug" over en de Oosterdoksade op. Daarna neemt u de eerste afslag naar rechts. Dan rijdt u 200 meter rechtdoor en komt u voor de hoofdingang van het DoubleTree by Hilton Amsterdam Centraal Station langs.

Vanuit richting Den Haag – Rotterdam – Schiphol (A4)

Aan het einde van de A4 neemt u de afslag A10 west richting Leeuwarden/ Zaanstad. Neem vervolgens afslag IJmuiden en voeg in op de transformatorweg/S102 richting Centrum (3,1 km). Vervolg na 3 km op de weg naar de Westerkeersluisbrug/S100 en sla bij de verkeerslichten rechtsaf naar de Houtmankade. Sla bij het 1e verkeerslicht linksaf de Willemsbrug op en sla bij de volgende verkeerslichten, over de haarlemmerhouttuinenstraat daarna linksaf. Sla vervolgens rechtsaf en ga rechtdoor naar de Prins Hendrikkade. Sla bij het zesde verkeerslicht linksaf de brug over naar de Oosterdoksade. En dan neemt u de eerste afslag rechts. Na 200 meter komt u voor de Hoofdingang van het DoubleTree by Hilton Amsterdam Centraal Station uit.

Vanuit richting Utrecht A2 / A1 Amersfoort

Aan het einde van de A2, houdt u rechts aan. Neem afslag Den Haag-Knooppunt Amstel en voeg in op de A10 Ring Zuid op (richting S114). Vervolgens neemt u afslag Zeeburg (S114). Ga aan het einde van de afslag bij de stoplichten linksaf de IJburglaan op richting Zeeburg/Artis. Deze weg blijft u volgen, de Piet Heintunnel in (±3km) zodra u de Piet Heintunnel uitkomt gaat u rechtsaf bij de stoplichten, de Piet Heinkade op, richting Centraal Station. Ga bij het vijfde stoplicht (na het passeren van Muziekgebouw aan 't IJ) rechtsaf (2,1 km) richting het Oosterdokselaan. De weg loopt langs het IJ en u gaat rechtsaf met de bocht mee onder het tweede treinviaduct door. Hier vindt u links de ingang van de Oosterdok Parking ` Rij nog 200 meter door en daar bevindt zich de hoofdingang van het hotel.

Vanaf Centrum

Rij vanaf de Dam richting het Centraal Station. Aan het eind van het Damrak slaat u rechtsaf de Prins Hendrikkade op. Volg deze weg tot het tweede verkeerslicht en sla hier links af de brug over. Vervolgens kunt u rechts afslaan en bevindt u zich voor het hotel.

Route naar parkeergarage

U kunt parkeren in de parkeergarage '[Parking Centrum Oosterdok](#)'. (Dit is een publieke parkeergarage en is geen eigendom van het hotel, hier gelden de tarieven van Amsterdam Centrum). De parkeergarage kunt u bereiken om de Oosterdoksstraat verder in te rijden en aan u rechterhand treft u de entree van de parkeergarage. In de garage volgt u de borden hotel, nadat u uw auto heeft geparkeerd kunt u de lift of de trap nemen naar de begane grond. Vervolgens komt u naast het entree van het hotel uit.

Adres: Parkeergarage 'Parking Centrum Oosterdok', Oosterdoksstraat 150, 1011 DK Amsterdam. Voor meer actuele informatie: www.parkingcentrumoosterdok.nl

Betaalautomaat

De betaalautomaat bevindt zich op de begane grond, in de hal buiten het hotel, naast de trap of lift waarmee u naar boven bent gekomen vanuit de parkeergarage.



Route description per trein:

DoubleTree by Hilton Amsterdam Central Station

Oosterdoksstraat 4

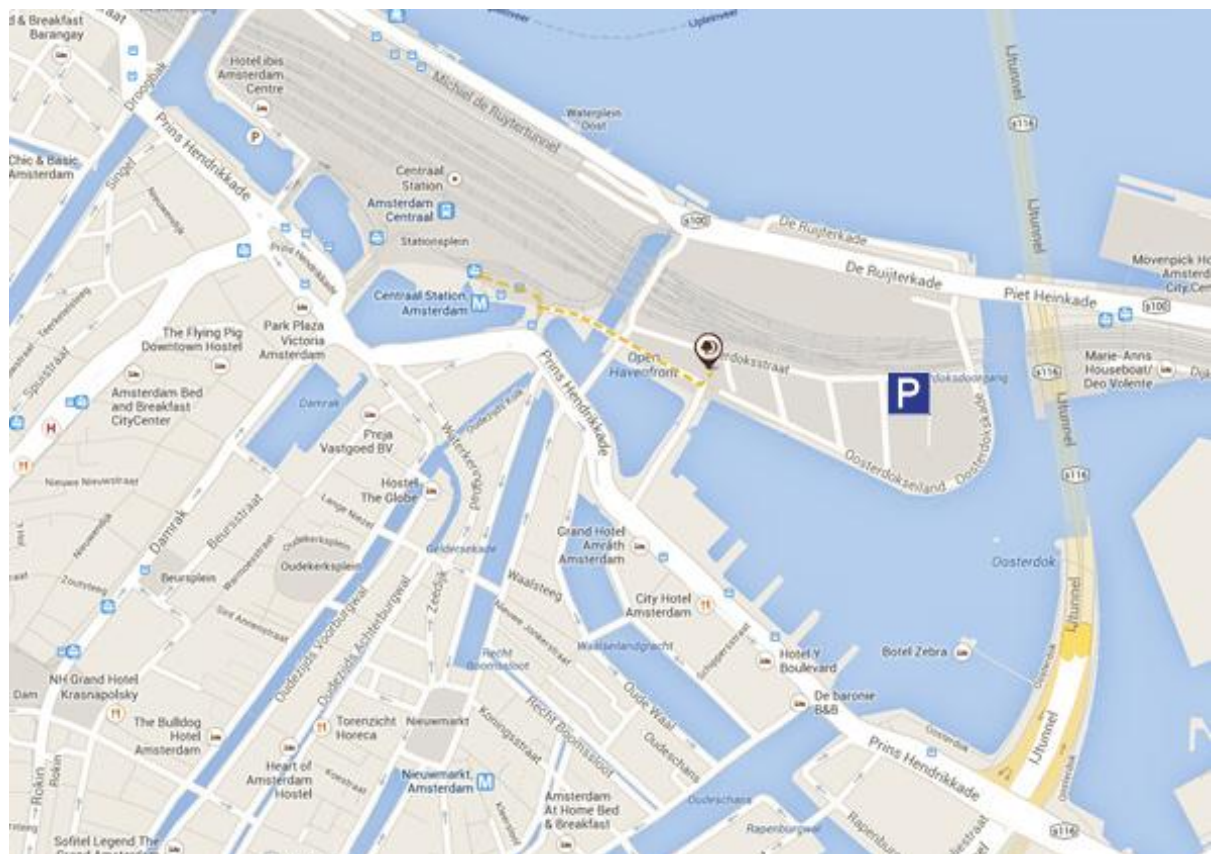
1011 DK Amsterdam

The Netherlands

Tel: +31 (0)20 530 0800

Email: amscs.info@hilton.com

Website: Amsterdam.doubletree.com



Te voet vanaf Amsterdam Centraal Station naar de ingang van het hotel.

Informatie over uw treinreis

U vindt snel een [reisadvies](#) met de Reisplanner op de website van de NS. Deze geeft de snelste en kortste verbinding van en naar Schiphol. Ook vindt u hier actuele reisinformatie en er wordt ook de laatste informatie gegeven over tijdelijke aanpassingen van de dienstregeling. Voor de laatste informatie kijk op: <http://www.ns.nl/> Treinstation Schiphol ligt pal onder de luchthaven. Op het perron treft u gratis bagagewagens aan. Via Schiphol Plaza loopt u direct naar de vertrek- en aankomsthallen.



Trein

Voor binnenlandse treinkaartjes kunt u terecht bij de gele kaartjesautomaten bij de perrons op Schiphol Plaza. Of bij de loketten van de Nederlandse Spoorwegen. Deze loketten bevinden zich nabij het [Meeting point](#) op Schiphol Plaza.

Koop alvast een ticket [online](#) of koop ter plaatse een ticket bij een NS ticket automaat op Schiphol. Een enkele 2^e klas reis kost ongeveer €4,00.- en een 1^e klas kaartje kost ongeveer €8,00-. Er vertrekken ongeveer elke 20 minuten directe treinen naar Amsterdam Centraal Station Voor uw actuele reis en prijs informatie kijkt u op <http://www.ns.nl> of <http://www.schiphol.nl/>

Nachttrein

Vertrekt of arriveert u 's nachts of vroeg in de ochtend? Dan kan het NS-nachtnet uitkomst bieden. De nachttreinen rijden 1 keer per uur tussen Utrecht CS - Amsterdam CS - Schiphol - Leiden CS - Den Haag CS - Delft en Rotterdam CS en omgekeerd. Is de nachttrein voor u niet mogelijk? Bekijk dan de service die de [Schiphol Travel Taxi](#) biedt. Voor meer actuele reis informatie kijk op:

<http://www.schiphol.nl/Reizigers/VanNaarSchiphol/SchipholTravelTaxi.htm>

Entree hotel

Wanneer arriveert op Amsterdam Centraal Station. Pakt u uitgang Oost. U loopt naar links en steekt de straat over langs de Oosterdokskade en steekt nogmaals de weg over. DoubleTree hotel bevindt zich recht voor u. U kunt langs de Starbucks lopen naar de entree van het hotel. Het hotel heeft meerdere entree mogelijkheden.